
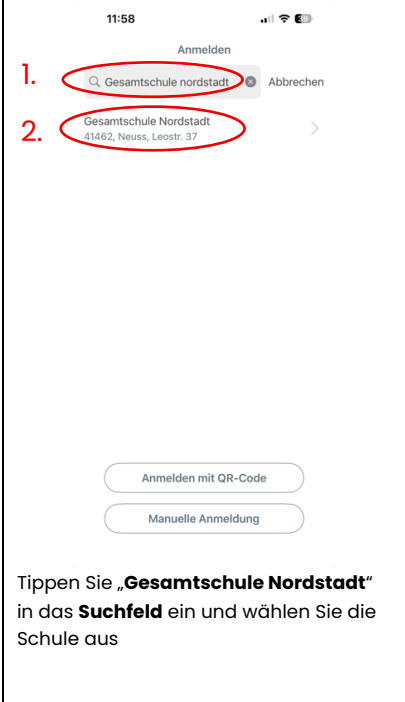
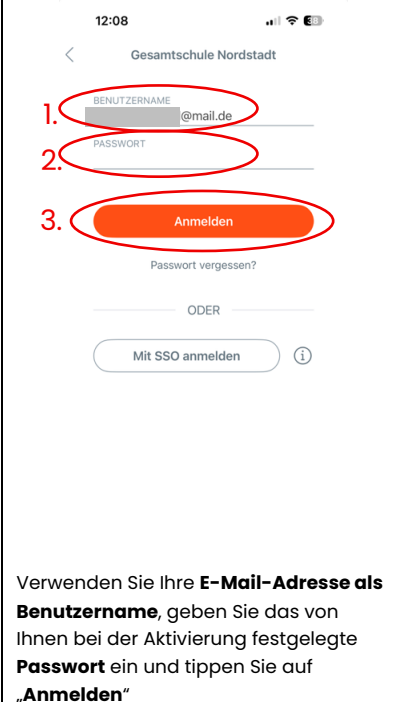




Anmelden in der Untis Mobile App (Erziehungsberechtigte):

Der Login in der App funktioniert nur nach vorheriger Aktivierung des Accounts im Browser.

 <p>09:52</p> <p>Willkommen bei Untis Mobile Immer up to date</p> <p>Anmelden</p> <p>Erfahren Sie mehr</p> <p>Installieren und öffnen Sie die „Untis Mobile“ App. Tippen Sie auf „Anmelden“</p>	 <p>11:58</p> <p>Anmelden</p> <p>1. <input type="text" value="Gesamtschule nordstadt"/></p> <p>2. <input type="text" value="Gesamtschule Nordstadt 41462, Neuss, Leostr. 37"/></p> <p>Anmelden mit QR-Code</p> <p>Manuelle Anmeldung</p> <p>Tippen Sie „Gesamtschule Nordstadt“ in das Suchfeld ein und wählen Sie die Schule aus</p>	 <p>12:08</p> <p>Gesamtschule Nordstadt</p> <p>1. <input type="text" value="BENUTZERNAME @mail.de"/></p> <p>2. <input type="text" value="PASSWORT"/></p> <p>3. <input type="button" value="Anmelden"/></p> <p>Passwort vergessen?</p> <p>ODER</p> <p><input type="button" value="Mit SSO anmelden"/></p> <p>Verwenden Sie Ihre E-Mail-Adresse als Benutzername, geben Sie das von Ihnen bei der Aktivierung festgelegte Passwort ein und tippen Sie auf „Anmelden“</p>
---	---	--